

Инструкция по эксплуатации и уходу за мебелью

Уважаемые покупатели, сохранность мебели и срок ее службы зависит не только от качества материала и изготовления, но также и от правильного ухода за мебелью при ее эксплуатации.

Запрещается:

- ставить мебель около источников тепла (печи, камины, батареи);
- хранить и устанавливать мебель в сырых, непроветриваемых помещениях;
- ставить на рабочие поверхности горячие предметы (без подставки);
- оставлять без необходимости двери открытыми (во избежание перекосов и деформации конструкции);
- использовать для чистки различные абразивные порошки и пасты;
- протирать поверхность мебели растворителем, кислотами и щелочами (использовать только средства по уходу за мебелью);
- допускать попадание влаги.

Следует:

- Все поверхности мебели оберегать от механических повреждений, от попадания кислот, щелочей, духов, одеколona, растворителей;
- мебель, выпускаемую ОООПО «Мебельная индустрия», необходимо эксплуатировать в сухих, проветриваемых помещениях при температуре воздуха от + 10 до +28 градусов С и относительной влажности воздуха 50-70%; мебель боится попадания влаги;
- следует периодически подтягивать гайки, винты, шурупы мебели, имеющие крепления болтами, винтами, шурупами;
- при перемещении мебели ее необходимо освободить от содержимого.

Порядок предъявления претензии по качеству мебели:

1. претензии по некомплектности или качеству мебели должны направляться покупателям непосредственно в магазин, где приобретена мебель с обязательным приложением товарного чека.
2. по дефектам, появившемся из-за несоблюдения покупателем правил эксплуатации и ухода за мебелью, претензии не принимаются.

Гарантии:

12 месяцев со дня приобретения при предъявлении гарантийного талона по обнаруженным, скрытым производственным дефектам. За механические повреждения, возникшие при транспортировке, установке или неправильной эксплуатации, предприятие ответственности не несет.

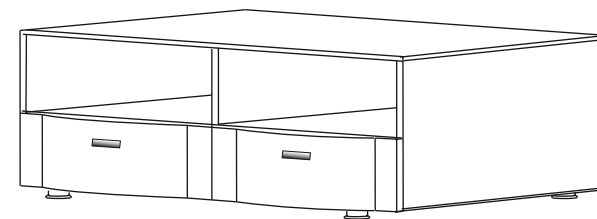
инструкция по сборке, эксплуатации и уходу

шкаф **КМ -26**

420*1620*515

шкаф **КМ -27**

420*1080*515



“Мебельная индустрия” г. Пенза
(8412) 49-35-55; 69-75-59

Схема сборки эксцентриковой стяжки

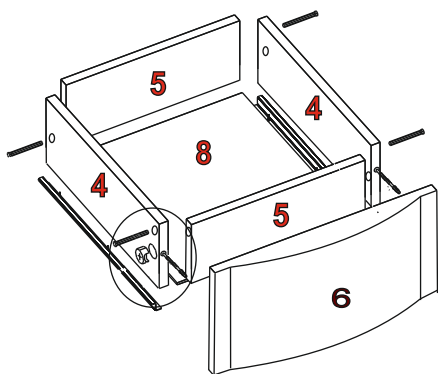
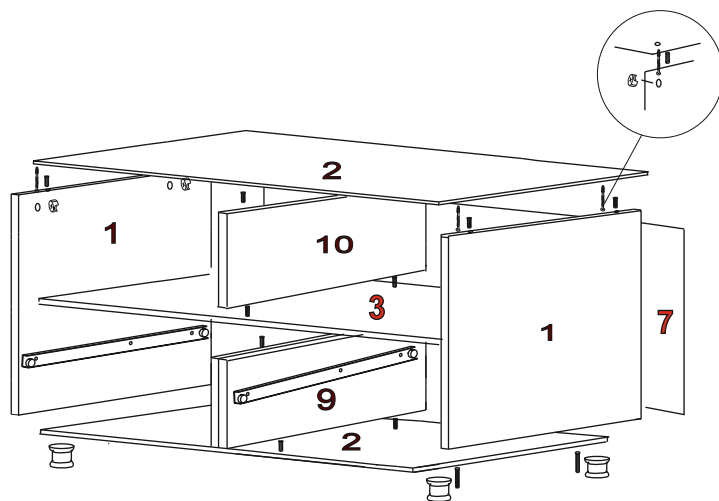
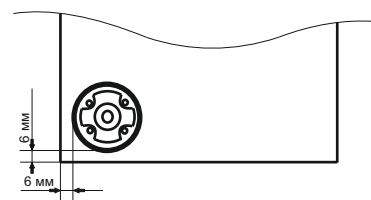


Схема присадки опор-ног



Гвозди 2*25 используются для крепления ЛДВП. Если несколько модулей устанавливаются рядом, их необходимо стянуть между собой межсекционными стяжками 25 мм, просверлив самостоятельно отверстия диаметром 5 мм в произвольных местах. В фасадах накладок с тыльной стороны рассверлить отверстия под ручки (зенковкой) на глубину 2 мм, притянуть ручки саморезом **не допуская** прогиба лицевой стороны фасада.

Внимание покупателя!

1. Упрощенное изображение фурнитуры дано к каждому изделию
2. Для фурнитуры в деталях сделаны отверстия.
3. Возможна замена фурнитуры и комплектующих на предприятии.
4. Ввиду непрерывного совершенствования изделия, возможны незначительные изменения конструкции.
5. По истечении 6-ти месяцев проверять и подтягивать всю крепежную фурнитуру.

Комплекующая фурнитура

№ элемента	Условное обозначение	Наименование	км-26 Количество	км-27 Количество
1		гвозди 2*25	0,041кг.	0,031кг.
2		Евровинт	18 шт.	18 шт.
3		Саморез 4*16	20 шт.	16 шт.
4		Ручка	4 шт.	2 шт.
5		Полосья МДФ 400 мм	2 шт.	2 шт.
6		Стяжка межсекционная 25 мм	4 шт.	4 шт.
7		Стяжка эксцентриковая	18 шт.	18 шт.
8		Саморез 3,5*16	24 шт.	24 шт.
9		Опора регулируемая 60 мм	5 шт.	4 шт.
10		Саморез 4.2*65 к ручкам	8 шт.	4 шт.
11		Шкант 30 мм	14 шт.	14 шт.
12		Заглушка к эксцентрик. стяжке	6 шт.	6 шт.

Комплекующие детали КМ-26

№ элемента	Наименование	Размеры	Кол-во шт.
1	Бок	328*450	2
2	Крышка	1620*450	2
3	Вязка	1587*450	1
4	Бок. ящика	400*120	4
5	Вязка. ящика	720*120	4
6	Фасад рамка	177*806	2
7	ЛДВП	1615*355	1
8	ЛДВП	400*752	2
9	Бок	148*450	2
10	Бок	164*450	1

Комплекующие детали КМ-27

№ элемента	Наименование	Размеры	Кол-во шт.
1	Бок	328*450	2
2	Крышка	1080*450	2
3	Вязка	1048*450	1
4	Бок. ящика	400*120	4
5	Вязка. ящика	450*120	4
6	Фасад рамка	177*536	2
7	ЛДВП	1078*355	1
8	ЛДВП	400*482	2
9	Бок	148*450	2
10	Бок	164*450	1