

## Инструкция по эксплуатации и уходу за мебелью

Уважаемые покупатели, сохранность мебели и срок ее службы зависит не только от качества материала и изготовления, но также и от правильного ухода за мебелью при ее эксплуатации.

### Запрещается:

- ставить мебель около источников тепла (печи, камины, батареи);
- хранить и устанавливать мебель в сырых, непроветриваемых помещениях;
- ставить на рабочие поверхности горячие предметы (без подставки);
- оставлять без необходимости двери открытыми (во избежание перекосов и деформации конструкции);
- использовать для чистки различные абразивные порошки и пасты;
- протирать поверхность мебели растворителем, кислотами и щелочами (использовать только средства по уходу за мебелью);
- допускать попадание влаги.

### Следует:

- Все поверхности мебели оберегать от механических повреждений, от попадания кислот, щелочей, духов, одеколona, растворителей;
- мебель, выпускаемую ОООПО «Мебельная индустрия», необходимо эксплуатировать в сухих, проветриваемых помещениях при температуре воздуха от + 10 до +28 градусов С и относительной влажности воздуха 50-70%; мебель боится попадания влаги;
- следует периодически подтягивать гайки, винты, шурупы мебели, имеющие крепления болтами, винтами, шурупами;
- при перемещении мебели ее необходимо освободить от содержимого.

Порядок предъявления претензии по качеству мебели:

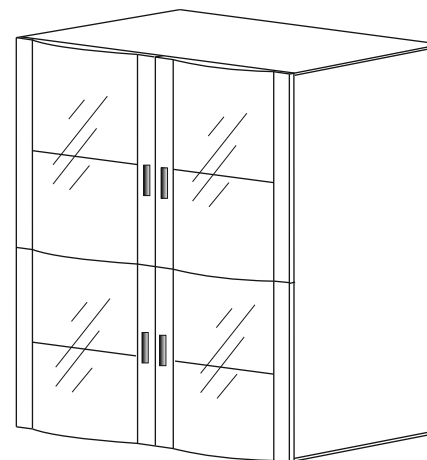
1. претензии по некомплектности или качеству мебели должны направляться покупателям непосредственно в магазин, где приобретена мебель с обязательным приложением товарного чека.
2. по дефектам, появившемся из-за несоблюдения покупателем правил эксплуатации и ухода за мебелью, претензии не принимаются.

### Гарантии:

12 месяцев со дня приобретения при предъявлении гарантийного талона по обнаруженным, скрытым производственным дефектам. За механические повреждения, возникшие при транспортировке, установке или неправильной эксплуатации, предприятие ответственности не несет.

## инструкция по сборке, эксплуатации и уходу

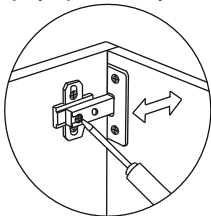
антресоль **КМ 30**



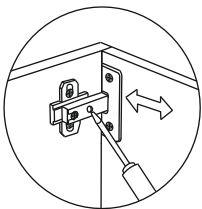
1080\*1080\*365

“Мебельная индустрия” г. Пенза  
(8412) 49-35-55; 69-75-59

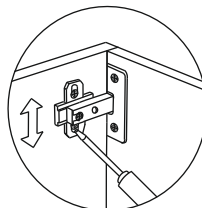
регулировка по глубине



регулировка боковая



регулировка по высоте



установка дверей

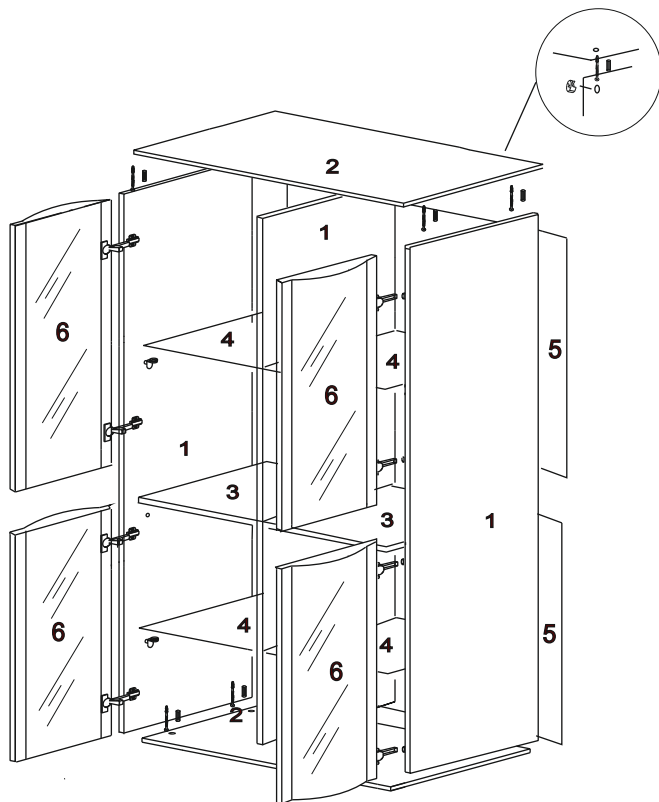
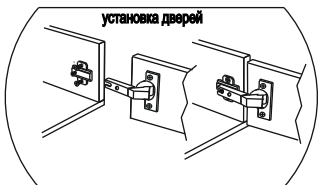
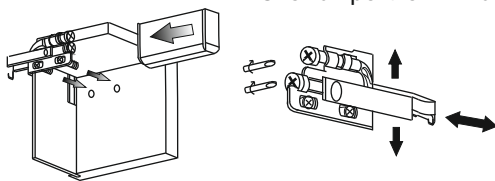


Схема крепления навесов



Гвозди 2\*25 используются для крепления ДВП, саморезами 4\*16 крепятся петли. Если несколько модулей устанавливаются рядом, их необходимо стянуть между собой межсекционными стяжками 25 мм, просверлив самостоятельно отверстия диаметром 5 мм в произвольных местах. На боковые стенки приворачиваются навесы, к стене крепится монтажная планка (крепёж к стене в комплект поставки не входит), производится регулировка модуля по уровню, навес закрывается заглушкой.

## Вниманию покупателя!

1. Упрощенное изображение фурнитуры дано к каждому изделию
2. Для фурнитуры в деталях сделаны отверстия.
3. Возможна замена фурнитуры и комплектующих на предприятии.
4. Ввиду непрерывного совершенствования изделия, возможны незначительные изменения конструкции.
5. По истечении 6-ти месяцев проверять и подтягивать всю крепежную фурнитуру.

## Комплектующая фурнитура

| № элемента | Условное обозначение | Наименование                | Количество |
|------------|----------------------|-----------------------------|------------|
| 1          |                      | гвозди 2*25                 | 0,030 кг.  |
| 2          |                      | заглушка эксцентрик.        | 18 шт.     |
| 3          |                      | Саморез 4*16                | 32 шт.     |
| 4          |                      | Ручка                       | 4 шт.      |
| 5          |                      | Петля 4-х шарнирная Боярд   | 8 шт.      |
| 6          |                      | Стяжка эксцентрик. двойная  | 2 шт.      |
| 7          |                      | Стяжка межсекционная 25 мм  | 4 шт.      |
| 8          |                      | Стяжка эксцентриковая       | 16 шт.     |
| 9          |                      | Саморез 4*30- на ручки      | 8 шт.      |
| 10         |                      | Навес регулируемый          | 4 шт.      |
| 11         |                      | Саморез 3,8*32              | 8 шт.      |
| 12         |                      | Полкодержатель с силиконом  | 16 шт.     |
| 13         |                      | Шкант 30 мм                 | 16 шт.     |
| 14         |                      | Шкант 50мм                  | 2 шт.      |
| 15         |                      | Шайба плассм. к ручкам 4 мм | 8 шт.      |
| 16         |                      | Планка монтажная            | 4 шт.      |

## Комплектующие детали

| № элемента | Наименование       | Размеры         | Кол-во шт. |
|------------|--------------------|-----------------|------------|
| 1          | Бок                | <b>1048*300</b> | <b>3</b>   |
| 2          | Крышка             | <b>1080*300</b> | <b>2</b>   |
| 3          | Вязка              | <b>516*300</b>  | <b>2</b>   |
| 4          | Полки стекло       | <b>516*290</b>  | <b>4</b>   |
| 5          | ЛДВП               | <b>1078*538</b> | <b>2</b>   |
| 6          | Фасад рамка стекло | <b>537*536</b>  | <b>4</b>   |